



# Diário Oficial do **MUNICÍPIO**

Prefeitura Municipal de Adestina

1

Segunda-feira • 1 de Junho de 2020 • Ano V • Nº 1101

Esta edição encontra-se no site oficial deste ente.

## Prefeitura Municipal de Adestina publica:

- **Apresentação Audiência Pública – 1º Quadrimestre 2020.**



Lei exige que todo gestor publique seus atos no seu veículo oficial para que a gestão seja mais transparente. A Imprensa Oficial cumpre esse papel.

**Imprensa Oficial**  
a publicidade legal  
levada a sério

Gestor - Paulo Sergio Oliveira Dos Santos / Secretário - Governo / Editor - Ass. Comunicação  
Av. José Joaquim de Santana, s/n

CERTIFICAÇÃO DIGITAL: DFMV3SDLEIFYK9J4UIK3PQ

## Atos Administrativos

*Município de ADUSTINA*



**TRANSPARENCIA PUBLICA**

**DEMONSTRATIVO DE RESULTADOS**

**31 de maio de 2020**

ADMINISTRAÇÃO: *Paulo Sérgio Oliveira das Santos*

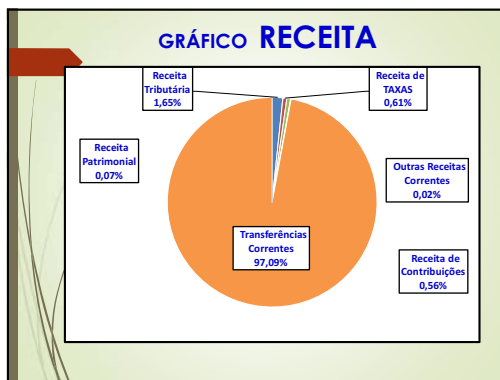
**Art. 9º, § 4º DA LEI DE RESPONSABILIDADE FISCAL**



“ Até o final dos meses de **fevereiro, maio e setembro,** o Poder Executivo demonstrará e avaliará o cumprimento das metas fiscais de cada quadrimestre, em audiência pública nas Casas Legislativas”.

**EXECUÇÃO ORÇAMENTÁRIA RECEITA**

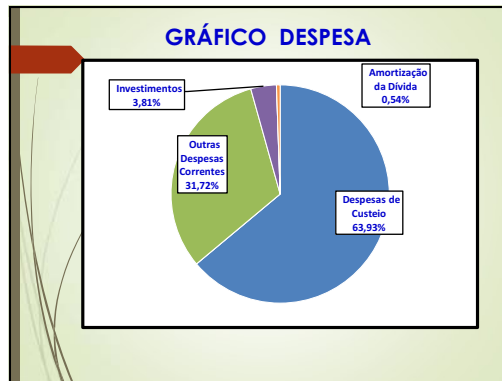
Discriminação	Previsão Atualizada 2020	Realizada Até o Quad	Diferença	%
<b>Receitas Correntes</b>	<b>48.961.882,00</b>	<b>14.547.831,77</b>	<b>-34.414.050,23</b>	<b>29,71</b>
Receta Impostos	1.026.000,00	240.357,71	-785.642,29	23,43
Receta de TAXAS	142.412,00	89.075,08	-53.336,92	62,55
Receta de Contribuições	350.000,00	82.134,54	-267.865,46	23,47
Receta Patrimonial	118.000,00	9.576,46	-108.423,54	8,12
Receta de Serviços	2.000,00	0,00	-2.000,00	0,00
Transferências Correntes	47.282.470,00	14.124.003,29	-33.158.466,71	29,87
Outras Receitas Correntes	41.000,00	2.684,78	-38.315,22	6,55
<b>Receitas de Capital</b>	<b>4.492.000,00</b>	<b>0,00</b>	<b>-4.492.000,00</b>	<b>0,00</b>
Operação de Crédito	2.000.000,00	0,00	-2.000.000,00	0,00
Alienação de Bens	90.000,00	0,00	-90.000,00	0,00
Transferências de Capital	2.402.000,00	0,00	-2.402.000,00	0,00
<b>Dedução FUNDEB</b>	<b>-5.453.882,00</b>	<b>-1.517.231,92</b>	<b>3.936.650,08</b>	<b>0,00</b>
<b>TOTAL</b>	<b>48.000.000,00</b>	<b>13.030.599,85</b>	<b>-34.969.400,15</b>	<b>27,15</b>



**EXECUÇÃO ORÇAMENTÁRIA - DESPESA**

Discriminação	Dotação	Despesas	%
	Atualizada 2020	Liquidadas Até o Quadrimestre	
<b>Despesas Correntes</b>	<b>42.238.071,60</b>	<b>13.245.344,80</b>	<b>31,36</b>
Despesas de Custeio	24.750.500,00	8.853.122,82	35,77
Juros e Encargos da Dívida	1.000,00	0,00	0,00
Outras Despesas Correntes	17.486.571,60	4.392.221,98	25,12
<b>Despesas de Capital</b>	<b>6.444.050,40</b>	<b>602.193,56</b>	<b>9,34</b>
Investimentos	6.091.050,40	527.288,18	8,66
Inversões Financeiras	2.000,00	0,00	0,00
Amortização da Dívida	351.000,00	74.905,38	21,34
<b>Reserva de Contingência</b>	<b>50.000,00</b>	<b>0,00</b>	<b>0,00</b>
Reserva de Contingência	50.000,00	0,00	0,00
<b>TOTAL</b>	<b>48.732.122,00</b>	<b>13.847.538,36</b>	<b>28,42</b>

Obs.: DESPESA Orçada Atualizada pelo Crédito Extraordinário (COVID-19)



**CONSOLIDAÇÃO - RECEITA E DESPESA**

RECEITA		DESPESA	
Discriminação	Realizada Até o Quad	Discriminação	Despesas LIQUIDADAS
<b>Receitas Correntes</b>	<b>14.547.831,77</b>	<b>Despesas Correntes</b>	<b>13.245.344,80</b>
Receita Tributária	240.357,71	Pessoal e Encargos	8.853.122,82
Receita de TAXAS	89.075,08	Juros e Encargos da Dívida	0,00
Receita de Contribuições	82.134,54	Outras Despesas Correntes	4.392.221,98
Receita Patrimonial	9.576,40	<b>Despesas de Capital</b>	<b>602.193,56</b>
Receita de Serviços	0,00	Investimentos	527.288,18
Transferências Correntes	14.124.003,28	Inversões Financeiras	-
Outras Receitas Correntes	2.684,78	Amortização da Dívida	74.905,38
<b>Receitas de Capital</b>	<b>0,00</b>	<b>R. de Contingência</b>	<b>0,00</b>
Alienação de Bens	0,00	<b>SUB-TOTAL</b>	<b>13.847.538,36</b>
Transferências de Capital	0,00	<b>DIFERENÇA = Superávit / Deficit</b>	<b>-416.938,81</b>
<b>Dedução FUNDEB</b>	<b>-1.517.231,92</b>	<b>TOTAL</b>	<b>13.030.599,85</b>
<b>SUB-TOTAL</b>	<b>13.030.599,85</b>		
<b>TOTAL</b>	<b>13.030.599,85</b>		

Nota: A diferença negativa entre Receita e Despesa no exercício se deve pela utilização de saldo financeiro advindo do exercício anterior.

Saldo em 31/12/2019	4.009.640,81
Saldo em 30/04/2020	2.690.786,12

**RECEITA CORRENTE LÍQUIDA**

- É o somatório de toda receita corrente, menos dedução da receita para formação do FUNDEB.
- É apurada somando-se as receitas arrecadadas no mês em Referência e nos onze anteriores (LRF, art. 2º, IV e § 3º).

### RECEITA CORRENTE LÍQUIDA

Receita Corrente Líquida em 31/12/2019	37.205.041,07
Receita Corrente Líquida em 30/04/2020	39.029.033,23
DIFERENÇA positiva	1.823.992,16
Diferença Percentual %	4,90

### Dívida MUNICIPAL

### RESULTADO PRIMÁRIO



Indica se os níveis de gastos orçamentários do Município são compatíveis com a sua arrecadação

**RESULTADO PRIMÁRIO: indica se os gastos orçamentários são compatíveis com a arrecadação**

RESULTADO PRIMÁRIO =  
RECEITA NÃO FINANCEIRA  
MENOS (-)  
DESPESA NÃO FINANCEIRA

Receita orçamentária menos operações de crédito, recebimento de empréstimos concedidos, aplicação financeira.....

Despesa orçamentária menos juros e amortização de dívida, aquisição de títulos de capital integralizado, concessão de empréstimos

**RESULTADO PRIMÁRIO**

Descrição	Resultado Primário -2020	
	Previsto	1º Quadrimestre
1. Receitas Fiscais Correntes	43.370.000,00	13.015.397,45
2. Receitas Fiscais de Capital	2.492.000,00	-
<b>3. Receitas Fiscais (1+2)</b>	<b>45.862.000,00</b>	<b>13.015.397,45</b>
4. Despesas Fiscais Correntes	42.237.071,60	11.938.518,58
5. Despesas Fiscais de Capital	6.098.050,40	435.158,18
6 - Restos a Pagar - RP (pago)	-	1.029.529,32
7 - Restos a Pagar - RP n proc (pago)	-	252.265,74
8. Reserva de Contingência	50.000,00	-
<b>9. Despesas Fiscais (4+5+6+7)</b>	<b>48.385.122,00</b>	<b>13.655.471,82</b>
<b>Resultado Primário (3-9)</b>		<b>- 640.074,37</b>

**RESULTADO NOMINAL**

- É o resultado que expressa o valor da variação da dívida fiscal líquida em um determinado período de tempo.
- Entende-se como dívida líquida, os saldos da Dívida Consolidada apurada, deduzindo-se as Disponibilidade de Caixa, Aplicações Financeiras e Demais Ativos Financeiros.

**RESULTADO NOMINAL**

ESPECIFICAÇÃO	31/12/2019 (a)	30/04/2020 (b)
DÍVIDA CONSOLIDADA (I)	2.755.675,95	2.660.254,81
DEDUÇÕES (II)	2.438.423,18	2.149.097,81
(+) Ativo Disponível	4.009.640,81	2.690.786,12
(+) Haveres Financeiros	0,00	0,00
(-) Restos a Pagar	1.571.217,63	541.688,31
DÍVIDA Consolidada Líquida (III)=I-II	317.252,77	511.157,00
RECEITAS DE PRIVATIZAÇÃO (IV)	-	-
PASSIVOS RECONHECIDOS (V)	-	-
DÍVIDA FISCAL LÍQUIDA (III+IV-V)	317.252,77	511.157,00
<b>RESULTADO NOMINAL (B - A)</b>		<b>193.904,23</b>

**DÍVIDA PÚBLICA CONSOLIDADA OU FUNDADA**

É o montante das obrigações financeiras do ente da Federação, assumidas em virtude de leis, contratos, convênios ou tratados e da realização de operações de crédito, para amortização em prazo superior a doze meses.


**DÍVIDA CONSOLIDADA LÍQUIDA  
(RESOLUÇÃO Nº 43 DE 2001 DO SENADO FEDERAL)**

LIMITE DE ENDIVIDAMENTO	
Especificação	Em 30/04/2020
Receita Corrente Líquida	39.029.033,23
Limite de endividamento = 120% da RCL	46.834.839,88
Dívida Consolidada Líquida	511.157,00
% da Consolidada Líquida sobre RCL	1,31%

**LIMITES**

- PESSOAL
- FUNDEB
- EDUCAÇÃO
- SAÚDE

**DESPESA DE PESSOAL DO MUNICÍPIO**



➤ Art. 19 da Lei Complementar nº. 101/2000, Para os fins do disposto no caput do art.169 da Constituição, o município não poderá exceder os percentuais da receita corrente líquida, a seguir discriminados, em cada período de apuração:

- ✓ Limite Legal - 54%
- ✓ Limite Prudencial - 51,3% do Limite Legal

**DESPESA DE PESSOAL NO MUNICÍPIO**

Descrição	REALIZADO	% da RCL
Receita Corrente Líquida	39.029.033,23	100
Limite Legal (54% da RCL)	21.075.677,94	54
Limite Prudencial (51,3% do limite legal)	20.021.894,05	51,3
<b>DESPESA LÍQUIDA DE PESSOAL</b>	<b>21.422.441,78</b>	<b>54,89</b>



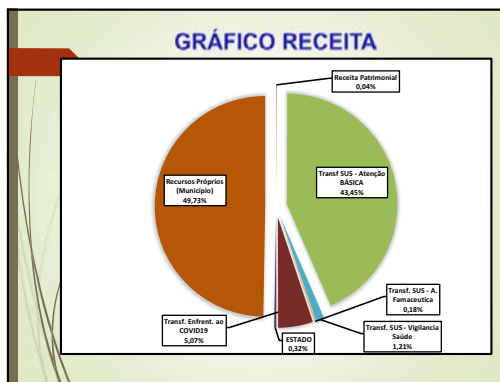


### PRESTAÇÃO DE CONTAS

Lei Complementar nº 141 art. 36 § 5º de 13 de Janeiro de 2012.

*“Nos meses de **maio**, setembro e fevereiro deverá ser realizada audiência pública em Casa Legislativa do respectivo ente”*

DEMONSTRATIVO DA RECEITA FMS - ATÉ 30/04/2020				
Especificação	ORÇADO	REALIZADO	Diferença	%
<b>Receitas Correntes</b>	<b>9.814.000,00</b>	<b>3.391.141,05</b>	<b>6.422.858,95</b>	
Taxas de Fiscalização	1.000,00	-	1.000,00	
Receita Patrimonial	30.000,00	1.395,36	28.604,64	
Transf. SUS - Atenção BÁSICA	2.460.000,00	1.473.580,55	986.419,45	
Transf. SUS - M.Complexibilidade	10.000,00	-	10.000,00	
Transf. SUS - Vigilância Saúde	107.000,00	40.883,88	66.116,12	
Transf. SUS - A. Farmaceutica	15.000,00	6.000,00	9.000,00	
Outras Transf. da Gestão do SUS	200.000,00	-	200.000,00	
Transf. Enfrent. ao COVID19	-	172.023,76	172.023,76	
Transf. Convênio União SUS	20.000,00	-	20.000,00	
Transf. Estado Fundo a Fundo	120.000,00	10.852,50	109.147,50	
Outras Receitas Correntes	10.000,00	-	10.000,00	
<b>Recursos Próprios (Município)</b>	<b>6.841.000,00</b>	<b>1.686.405,00</b>	<b>5.154.595,00</b>	
<b>Receitas de Capital</b>	<b>300.000,00</b>	<b>-</b>	<b>300.000,00</b>	
Outras Transf. SUS (Investimento)	100.000,00	-	100.000,00	
Transf. Convênio (Investimento)	200.000,00	-	200.000,00	
<b>TOTAL</b>	<b>10.114.000,00</b>	<b>3.391.141,05</b>	<b>6.722.858,95</b>	<b>33,53</b>

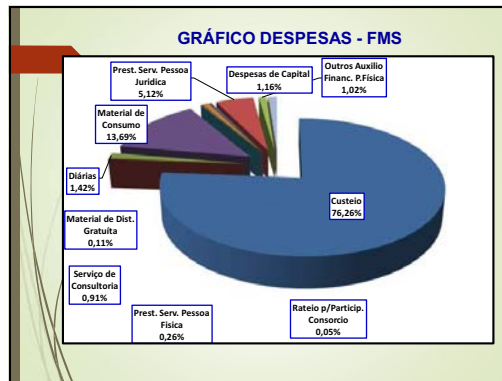




**DESPESAS – FUNDO MUNICIPAL DE SAÚDE**

DESPESA - PAGO ATÉ O PERÍODO			
Discriminação	ORÇAMENTO Atualizado	PAGO	%
<b>Despesas Correntes</b>	<b>10.606.623,46</b>	<b>2.973.228,85</b>	<b>28,03</b>
Custeio	6.347.500,00	2.293.804,89	36,14
Rateio p/Particip. Consorcio	50.000,00	1.482,28	2,96
Diárias	53.000,00	42.692,93	80,55
Material de Consumo	2.639.723,48	411.927,33	15,60
Material de Dist. Gratuita	3.500,00	3.300,00	94,29
Serviço de Consultoria	150.000,00	27.300,00	18,20
Prest. Serv. Pessoa Física	57.000,00	7.900,00	13,86
Prest. Serv. Pessoa Jurídica	1.213.900,00	154.158,42	12,70
Outros Auxílio Financ. P.Física	67.000,00	30.663,00	45,77
Sentenças Judiciais	5.000,00	0,00	0,00
Desp. Exercício Anterior	15.000,00	0,00	0,00
Identizações e Restituições	5.000,00	0,00	0,00
<b>Despesas de Capital</b>	<b>554.898,54</b>	<b>34.745,00</b>	<b>6,26</b>
Investimentos (Obras e Equip.)	553.898,54	34.745,00	6,28
Inversões Financ.(Aq.Imóvel)	1.000,00	0,00	0,00
<b>TOTAL</b>	<b>11.161.322,00</b>	<b>3.007.973,85</b>	<b>26,95</b>


SObs. Orçamento FMS atualizado por Crédito Suplementar e Crédito Extraordinário (COVID19)



**COMPARATIVO de RECEITA e DESPESA - FMS**


RECEITA		DESPESA PAGO	
Discriminação	Realizada	Discriminação	Valor
Receitas Correntes	3.391.141,05	Despesas Correntes	2.973.228,85
Receitas de Capital	0,00	Despesas de Capital	34.745,00
<b>SUB-TOTAL</b>	<b>3.391.141,05</b>	<b>SUB-TOTAL</b>	<b>3.007.973,85</b>
<b>DIFERENÇA = SUPERAVIT / DEFICIT</b>		<b>383.167,20</b>	
<b>TOTAL</b>	<b>3.391.141,05</b>	<b>TOTAL</b>	<b>3.391.141,05</b>

**APLICAÇÃO EM SAÚDE 15%**



**Emenda Constitucional Nº. 29/00**

Art. 77, inciso III – no caso dos Municípios, **quinze por cento (15%)**, do produto da arrecadação dos impostos.



**APLICAÇÃO SAÚDE 15%**  
Emenda Constitucional Nº. 29/00

**JANEIRO a ABRIL - 2020**

RECEITAS p/BASE DE CÁLCULO		Valor R\$
Receita Tributária - Impostos: (A)		
Receita de Impostos		240.357,71
Outros Tributos		0,00
<b>Soma Receita Tributária (A)</b>		<b>240.357,71</b>
Transferências Constitucionais: (B)		
Cota Parte do FPM		6.599.740,00
Cota Parte ITR		644,66
ICMS EXPORT. LC 87/96		0,00
Cota Parte ICMS		965.687,35
Cota Parte IPVA		20.089,63
Cota Parte IPI		7.236,24
<b>Soma Transferências Constitucionais (B)</b>		<b>7.593.397,88</b>
<b>Total Receitas (C) = (A) + (B)</b>		<b>7.833.755,59</b>
Base de Cálculo - 15%		1.175.063,34
Aplicação Financeira C/ Saúde Rec. Próprios		1.175.063,34
Aplicação Obrigatória	APLICADO	1.866.842,71
<b>Aplicação TOTAL %</b>		<b>23,83</b>
<b>DIFERENÇA POSITIVA</b>		<b>691.779,37</b>

**SALDO FINANCEIRO - FUNDO M. SAÚDE**

**RESUMO DE SALDOS EM BANCOS FMS**

DESCRIÇÃO	31/12/2019 - R\$	30/04/2020 - R\$
<b>RECURSOS PRÓPRIOS</b>	<b>290.480,34</b>	<b>432,13</b>
<b>RECURSOS PROGRAMAS - SUS</b>	<b>453.662,53</b>	<b>1.072.405,83</b>
<b>RECURSOS DE CONVÊNIOS</b>	<b>35.167,82</b>	<b>35.277,69</b>
<b>TOTAIS</b>	<b>779.310,69</b>	<b>1.108.115,65</b>

**Considerações Finais**

➔ O déficit entre receita e despesa executada no exercício, se deve a utilização do saldo do exercício anterior, portanto não existe déficit financeiro.

- ✓ O resultado primário apresenta resultado primário negativo pela mesma razão, o município liquidou um valeu-me maior de despesas em razão da disponibilidade vinda do exercício anterior.
- ✓ O Resultado Nominal apresenta aumento Na Dívida Consolidada Líquida, no entanto o município está muito distante do limite máximo de endividamento, representa apenas 1,31%, da RCL podendo chegar a 120% como foi visto no demonstrativo da Dívida Consolidada Líquida.
- ✓ A despesa com pessoal ultrapassou levemente o limite permitido, no entanto a legislação nos permite um tempo legal para recondução.

**Considerações Finais**

- ✓ Despesa com Educação o município aplicou **30,18%** onde o exigido é 25%.
- ✓ Aplicação de Recursos do FUNDEB chegou a **86,66%** onde o exigido é 60%.
- ✓ Aplicação com recursos próprios na Saúde alcançou o índice de **23,83%** onde o exigido é **15%**.

Sem modéstia, diante do cenário atual, o Poder Executivo avalia como Súper Positiva a gestão de recursos neste início de Exercício, sem perder de vista a demanda social.



**DADOS DISPONIVEIS**

- ▶ Na Internet:
- ▶ [www.adustina.ba.gov.br](http://www.adustina.ba.gov.br)
- ▶ Prefeitura Municipal de Adustina
- ▶ <https://e.tcm.ba.gov.br/epp/ConsultaPublica/listView.seam>

Muito Obrigado !!!